



Kinderboekenweek lespakket

Creatief & eigenwijs

talentlicht

Kinderboekenweek lespakket

Creatief & eigenwijs

Naam

Groep

ínhoud

Droomboom	04
Jouw boekenfeest	06
Fouten feest	07
Potje eigenwijs	08
Buiten de lijntjes	09
Intuïtief schrijven	10
Eigenwijs toverdrankje	11
Het eigenwijze kinderboek	12
Droomdier	13
Eigenwijs geheimschrift	14
Geheimschrift maken	15
Ik ben lekker eigenwijs	16
Eigenwijze woorden	17
Waar gaat deze lijn naar toe	18
Ik zie, ik zie wat jij niet ziet	19
Boekendagboek	20
Gekste leesplek	21
Eigenwijs gedichtje	22
Eigenwijze woorden	23

DROOMBOOM

Lees het verhaal hieronder of laat jouw juf of meester het verhaal voorlezen.

De Eigenwijze Droomboom van Moos

'Het is Kinderboekenweek!' roept Moos enthousiast terwijl hij de school inloopt. Deze week is altijd zo leuk! Een week met extra veel aandacht voor boeken en verhalen. Vandaag mogen alle kinderen van groep 5 naar het Atelier op school voor iets heel speciaals. Moos kan niet wachten. Juf Fem staat al bij de deur van het Atelier en begroet alle kinderen. Binnen zijn de muren fel oranje en overal staan bakken vol knutselmaterialen en tekenspullen. Alle kinderen mogen aan de grote ronde tafel gaan zitten. Dit jaar is het thema 'Eigenwijs' en dat past goed bij Moos met zijn hoofd vol ideeën. Nadat iedereen een plekje heeft gevonden, vertelt Juf Fem wat de opdracht is: 'Vandaag gaan jullie allemaal een boom tekenen.' Lucas begint meteen hard te lachen. 'Een boom? Dat is veel te simpel!' Ook Roos giechelt. 'Dat is zo gedaan,' zegt ze. Maar Moos zegt niets. Hij begint al te dromen over de allermooiste boom. In zijn hoofd ziet hij een prachtige gele boom met een blauwe deur. Aan de zijkant heeft zijn boom een glijbaan en er zit zelfs een lift in voor zijn oma, die niet zo goed kan lopen. En boven in de boom kun je ijsjes eten, die worden gebracht door vogels die ze rechtstreeks uit de ijsjeswolken halen. Ja, dat wordt zijn droomboom!

Moos begint enthousiast te tekenen. 'Wat een leuke opdracht, juf!' roept hij vrolijk. Zijn handen vliegen over het papier. Maar al snel komen Lucas en Roos kijken. 'Moos, bomen hebben toch een bruine stam!' zegt Roos, terwijl ze giechelt. 'Die van jou is geel met een blauwe deur!' Moos kijkt geschrokken. Zou het niet goed zijn? Snel pakt hij een bruine stift en kleurt de stam over. Dan komt Lucas erbij. 'Een glijbaan en een lift? Dat hoort helemaal niet bij een boom! Juf zei toch dat we een boom moesten tekenen.'

Moos voelt zich onzeker. Heeft hij het helemaal verkeerd gedaan? Hij knipt snel de glijbaan en lift van zijn tekening. 'Klaar,' zegt hij met een zucht, en hij brengt zijn tekening naar Juf Fem. 'Ben je blij met je tekening, Moos?' vraagt Juf Fem. Moos schudt verdrietig zijn hoofd. 'Nee, in mijn hoofd had ik een geweldige boom bedacht, maar nu is het een gewone, saaie boom geworden.' Moos vertelt over zijn droomboom, met de gele stam, de blauwe deur, de glijbaan, de lift, de ijsjeswolken en de vogels. 'Maar Lucas en Roos zeiden dat dat allemaal niet mocht,' snikt Moos zachtjes. Juf Fem knikt begrijpend. 'Maar Moos, het is Kinderboekenweek, en het thema is Eigenwijs! Dat betekent dat je je eigen ideeën mag volgen, zelfs als anderen dat gek vinden. Creativiteit gaat juist over het bedenken van je eigen dingen, dromen en doen wat jij ziet in je hoofd.' Ze pakt een groot vel papier en geeft het aan Moos. 'Weet je wat? We gaan de opdracht een beetje aanpassen. Jullie mogen allemaal een droomboom tekenen. Een boom die helemaal uit je fantasie komt. Hoe gekker, hoe beter!'

Moos straalt van oor tot oor. Eindelijk mag hij zijn eigen boom tekenen zoals hij die in zijn hoofd heeft. Met een gele stam, een blauwe deur, een glijbaan, een lift en een plek om ijsjes te eten. Terwijl hij tekent, voelt hij zich trots. Dit is geen gewone boom. Dit is zijn eigenwijze droomboom.

DROOMBOOM

Net zoals Moos, mag jij nu je eigen Droomboom maken! Hoe ziet jouw boom eruit?
Heeft hij gekke kleuren? Een glijbaan? Of een plek waar je ijsjes kunt eten?
Teken jouw droomboom hieronder en wees zo eigenwijs als je wilt. Niets is te gek!

JOUW BOEKENFEEST

Lezen is een avontuur! Jij mag een boekenfeest organiseren om lezen leuk te maken voor iedereen.

Wie komen er op jouw boekenfeest?

Wat gaan jullie lezen? Bijvoorbeeld: sprookjes, avonturenboeken, grappige verhalen.

Wat voor leuke dingen gaan jullie doen op jouw boekenfeest?

Schrijf of teken hieronder hoe jouw boekenfeest eruitziet! ↓


FOUTEN FEEST

Maak hieronder een tekening en probeer expres fouten te maken. Maak vlekken, kleur buiten de lijntjes, en schrijf woorden eens op de kop. Het is oké om 'fouten' te maken, want dat maakt het juist leuk!

Als je fouten-kunstwerk af is, bedenk je hoe je van die fouten weer iets moois kunt maken.

POTJE EIGENWIJS

Eigenwijs betekent dat je dingen op je eigen manier doet. Waar denk jij aan als je het woord eigenwijs hoort? In dit potje mag je tekenen, schrijven of plakken waar jij aan denkt bij eigenwijs zijn. Heb je wel eens iets op jouw manier gedaan? Wat was dat?



BUITEN DE LIJNTJES

Out-of-the-box denken betekent dat je creatief bent en nieuwe manieren vindt om dingen te doen. Kies iets ongewoons om mee te schilderen, zoals wattenstaafjes, sponsjes, vorken, of ballonnen. Iets waar je nog nooit mee hebt geschilderd. Gebruik dit materiaal om een uniek kunstwerk te maken. Experimenteer met verschillende texturen en patronen en wees niet bang om iets nieuws te proberen. Schilder je kunstwerk en geef het een speciale naam.

Naam

Schilder hieronder ↓

INTUÏTIEF SCHRIJVEN

Intuïtief. Dat is een moeilijk woord, hè?
Het betekent dat je doet wat je gevoel zegt, zonder er lang over na te denken.

Bij intuïtief schrijven gaat het niet om perfecte spelling of zinnen, maar om luisteren naar je hart en opschrijven wat er in je opkomt. Gewoon je pen over het papier laten gaan en zien wat er gebeurt. Alles is goed.

Als ik schrijf, voel ik me:

Het leukste aan schrijven is:

Als ik over alles mocht schrijven wat ik wil, dan zou ik schrijven over:

Sluit je ogen en denk aan hoe je je nu voelt. Teken het eerste dat in je opkomt.
Het mag een vorm, kleur, lijn of figuur zijn. Er zijn geen regels. Laat je pen gewoon gaan.

DROOMDIER

1. Knip vier dieren uit een tijdschrift.
2. Kies van elk dier één deel, zoals de kop, de poten, of de staart.
3. Plak de delen aan elkaar om een eigenwijs, nieuw dier te maken.
4. Geef jouw dier een grappige naam.

Plak je collage hier ↓

Geef jouw dier een naam:

EIGENWIJS GEHEIMSCHRIFT

Hieronder zie je een geheimschrift. Voor elke letter van het alfabet is er een icoon.
Gebruik de icoontjes om geheime woorden te maken en ze te raden.

Letter	Icoon	Letter	Icoon
A	🌟	N	🎈
B	🌸	O	🍏
C	🍀	P	🐟
D	🔑	Q	👑
E	🦄	R	🌐
F	🚀	S	⭐
G	🌈	T	🍩
H	💡	U	🦋
I	🖋️	V	🎨
J	🍉	W	🐾
K	☀️	X	💎
L	🎵	Y	📖
M	🍕	Z	🐢

Welk geheimwoord lees je hier?



Welk geheimwoord lees je hier?



Welk geheimwoord lees je hier?



GEHEIMSCHRIFT MAKEN

Vandaag ga jij jouw eigen geheimschrift maken. Bedenk voor elke letter een icoontje of symbool.
Let op: voor elke letter bedenk je een uniek icoon. Elk icoon is anders.

LETTER	ICOON	LETTER	ICOON
A		N	
B		O	
C		P	
D		Q	
E		R	
F		S	
G		T	
H		U	
I		V	
J		W	
K		X	
L		Y	
M		Z	

Gebruik nu jouw zelfbedachte icoontjes om geheime woorden te schrijven.
Laat jouw buurman of buurvrouw jouw woorden ontcijferen.

Mijn geheime woord in icoontjes:

Wie gaat jouw geheime woord ontcijferen: _____

Antwoord: _____

Mijn geheime woord in icoontjes:

Wie gaat jouw geheime woord ontcijferen: _____

Antwoord: _____

IK BEN LEKKER EIGENWIJS

In de songtekst van het liedje 'Eigenwijs' van Kinderen voor Kinderen ontbreken woorden.

Vraag jouw juf of meester om het liedje "Eigenwijs" aan te zetten.

Lees de tekst en vul de juiste woorden in. Zorg ervoor dat de tekst weer klopt!

Songtekst met ontbrekende woorden:

Soms ben ik een beetje,

Doe niet altijd wat iedereen zegt.

Ik volg liever mijn eigen plan,

En doe wat niemand anders

Als iedereen naar links gaat,

Dan ga ik juist naar rechts.

Want ik ben lekker,

Dat is mijn grootste kracht.

Je noemt me eigenwijs,

En dat is precies wat ik bedoel.

Ik ga mijn eigen weg,

En weet je wat? Dat voelt

Soms ga ik naar buiten,

En iedereen roept: "Doe dat nou niet!"

Maar ik trek mijn eigen,

Want ik weet wat niemand anders ziet.

Ik denk altijd heel erg groot,

Waarom zou ik het?

Waarom zou ik luisteren naar anderen,

Als ik wat ik wil?

Dus noem me eigenwijs,

Want dat ben ik, keer op keer.

En met al mijn,

Voel ik me nooit verkeerd.

EIGENWIJZE WOORDEN

Nu is het tijd om creatief te zijn! Vul de tekst niet in met de juiste woorden,
maar verzin juist de grappigste, gekste of meest eigenwijze woorden die je kunt bedenken.
Maak het liedje zo grappig mogelijk!

Songtekst met ontbrekende woorden:

Soms ben ik een beetje

Doe niet altijd wat iedereen

Ik volg liever mijn eigen

En doe wat niemand anders zou

Als iedereen naar gaat,

Dan ga ik juist naar

Want ik ben lekker

Dat is mijn grootste

Je noemt me eigenwijs,

En dat is precies wat ik bedoel.

Ik ga mijn eigen

En weet je wat? Dat voelt

Soms ga ik naar buiten,

En iedereen roept: "Doe dat nou niet!"

Maar ik trek mijn eigen

Want ik weet wat niemand anders

Ik denk altijd heel erg

Waarom zou ik het?

Waarom zou ik luisteren naar

Als ik gewoon doe wat ik?


Dus noem me

Want dat ben ik, keer op keer.

En met al mijn


Voel ik me nooit

WAAR GAAT DEZE LIJN NAAR TOE?



IK ZIE, IK ZIE WAT JIJ NIET ZIET

Teken wat je door het sleutelgat ziet.



BOEKENDAGBOEK

Wat is jouw favoriete boek?

Als je zelf een boek mocht schrijven, waar zou het over gaan?

Hoeveel boeken hebben jullie thuis in de boekenkast staan? Wat denk jij?

Welk boek moet iedereen lezen?

Wat is de gekste plek waar je ooit hebt gelezen?

Hoe kun je zorgen dat kinderen meer gaan lezen?

GEKSTE LEESPLEK

Teken de gekste plek waar jij ooit zou willen lezen. Gebruik je fantasie en maak jouw leesplek zo grappig en eigenwijs mogelijk.

Teken jouw gekste leesplek hieronder ↓

EIGENWIJS GEDICHTJE

Een elfje is een klein gedicht van elf woorden.

Hier zie je een voorbeeld van een elfje:

Kinderboekenweek (1 woord)

Samen lezen (2 woorden)

Eigenwijs en creatief (3 woorden)

Ik vind lezen leuk (4 woorden)

Boek (1 woord)

1 + 2 + 3 + 4 + 1 = 11 woorden.

Nu jij! Schrijf een elfje over jouw favoriete leesboek.

Schrijf hieronder nog twee elfjes. Je mag zelf kiezen waar ze over gaan.

EIGENWIJZE WOORDEN

In Eigenwijsland bestaan er heel veel woorden die nergens anders bestaan. Deze woorden zijn grappig en een beetje raar! Stel je voor dat jij een eigen woordenboek mag maken met alleen maar grappige, niet-bestaande woorden.

Voorbeeld:

Stel je voor dat je een gesprek voert met deze rare woorden: 'Ik ging vandaag blibberkwakken in het flobberbos en at een zlafje met krisselbessen. Het was pluffantisch!'

En nu jij. Bedenk grappige en gekke woorden, die niet bestaan.

Daarna teken je hoe deze woorden eruitzien.

Bijvoorbeeld, als je een woord als zlabber hebt verzonnen, hoe zou dat eruitzien?

Woord 1

Woord 2

Woord 3

Woord 4

EIGENWIJZE WOORDEN

Bedenk zoveel mogelijk woorden die je kunt maken van de letters in 'EIGENWIJS'.
Hussel de letters en bedenk zoveel mogelijk woorden. Voorbeeld: wegen, ei, weinig.

Schrijf ze hieronder op ↓

Teken het woord 'eigenwijs' op jouw manier. Gebruik vormen, kleuren, en patronen die laten zien wat "eigenwijs" voor jou betekent. Laat je fantasie de vrije loop en maak er een vrolijk en creatief kunstwerk van!

Teken hieronder ↓

